


NÁVOD PRO VOLIČE

KTEŘÍ POBÝVAJÍ V ZAHRANIČÍ



REPUBLIKOVÁ VOLEBNÍ KOMISE, 2023




VÁŽENÍ VOLIČI,


hlasováním na volbách a zaokroužkováním pořadového čísla před názvem jedné volební listiny na volebním lístku, Vy se zúčastňujete ve volbách **250 národních poslanců Národního parlamentu**, který bude Vaším jménem a jménem všech občanů Srbské republiky vynášet zákony a jiné akty, volit vládu a jiné funkcionáře a konat kontrolu vlády a jiných státních orgánů.

Kandidáty pro národní poslance navrhují politické strany, koalice politických stran a skupiny občanů.

Volební listiny kandidátů pro národní poslance můžete vidět na webové stránce [Republikové volební komise](#).



ZDA-LI MŮŽETE VOLIT?



Na volbách pro národní poslance Národního parlamentu můžete volit:

- když jste státní příslušník/příslušnice Srbské republiky;
- když jste naplnil 18 let života;
- když nad Vámi nebylo prodloužené rodičovské právo, případně nejste zproštěn svéprávnosti.

JAK ZJISTIT ZDA-LI JSTE ZAPSÁNI DO VOLEBNÍHO SEZNAMU?



Aby jste mohli volit na volbách, musíte být zapsáni do volebního seznamu a vlastnit platný občanský průkaz či cestovní pas.


Zkontrolujte zda-li jste zapsáni do volebního seznamu:

- dotazem na webové prezentaci [Ministerstva státní správy a lokální samosprávy](#);
- dotazem na stránkách [Portal eUprava](#), když jste zaregistrovaný uživatel Portálu eUprava a vlastníte mobilní aplikaci ConsentID nebo kvalifikovaný elektronický certifikát.

V případě, že nejste zapsáni do volebního seznamu nebo jsou v něm nesprávně zapsané Vaše osobní údaje, **žádost o zápis /změnu údajů ve volebním seznamu** můžete podat obvodní/městské správě na jejíž území máte bydliště v Srbské republice, prostřednictvím ambasády či konzulátu Srbské republiky, jakož i na webo-

vém Portálu eUprava do dne uzavření volebního seznamu, tzn. nejpozději do **1. prosince 2023**.

Jste li volič – příslušník národnostní menšiny tak máte právo podat žádost obvodní/městské správě na jejíchž území máte bydliště v Srbské republice, prostřednictvím ambasády či konzulátu Srbské republiky, či na Portálu eUprava aby Vaše jméno a příjmení do volebního seznamu bylo zapsané, kromě v srbském jazyce a azbukou také v jazyce a písmu Vaší národnostní menšiny.



DŮLEŽITÉ: V období **od 2. do 13. prosince 2023** žádost o zápis /změnu údajů ve volebním seznamu podáváte Ministerstvu státní správy a lokální samosprávy, prostřednictvím Vaší obvodní/městské správy či přímo, nebo cestou Portálu eUprava, když jste zaregistrovaný uživatel Portálu eUprava a vlastníte mobilní aplikaci ConsentID nebo kvalifikovaný elektronický certifikát.

JAK MŮŽU VOLIT V ZAHRANIČÍ?



Když si přejete volit v zahraničí, nezbytné je aby jste přes ambasádu či konzulát Srbské republiky podali žádost o zapsání údaje do volebního seznamu o tom, že na následujících volbách budete volit v zahraničí.

Tato žádost se podává nejpozději do 25. listopadu 2023.

Seznam ambasád a konzulátů Srbské republiky můžete najít [zde](#).

Žádost o zapsání údajů do volebního seznamu o tom, že na následujících volbách budete volit v zahraničí můžete podat jen v případě kdy jste zapsán do volebního seznamu. V případě, že nejste zapsáni do volebního seznamu, žádost o zápis podáváte společně s žádostí o tom, že na následujících volbách budete volit v zahraničí.

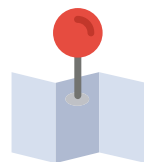
Obvodní/městská správa na jejichž území máte bydliště v republice, vynese rozhodnutí o zápisu údajů o tom že jste podali žádost že si přejete volit podle místa pobytu v zahraničí.

Po stanovení volebních míst pro hlasování v zahraničí, příslušná obvodní/městská správa vynese rozhodnutí o zápisu údaje že na volbách budete hlasovat podle místa pobytu v zahraničí, jakož i o volebním místě na kterém budete volit, a bude Vám zaslána také pozvánka k volbám.

***DŮLEŽITÉ:** Když nejsou splněny podmínky pro Vaše hlasování v zahraničí (nebyl přihlášen dostatečný počet voličů pro stanovení volebního místa nebo nebyl obdržen souhlas cizího státu k volbám v místnostech které se ne nachází v ambasádě či konzulátu Srbské republiky), v takovém případě můžete volit jen v Srbské republice podle místa Vašeho bydliště.*



KDY A KDE VOLÍTE?



Volíte na volebním místě v zahraničí na kterém jste zapsáni do výpisu z volebního seznamu.

Pro hlasování v zahraničí Republiková volební komise stanoví datum a čas začátku a ukončení hlasování v závislosti od časové zóny ve které se konají volby v zahraničí.

Volební místa se otevírají v 7,00 hodin, a uzavírají se v 20,00 hodin. V jakékoli době můžete volit v tomto časovém úseku.

Když budete zastižen na volebním místě při uzavření volebního místa nebo bezprostředně před ním, bude Vám umožněno volit.

KTERÝ DOKLAD SI MUSÍTE PŘINÉST ABY JSTE MOHL VOLIT?



Aby jste mohli volit musíte prokázat svojí totožnost. Totožnost se prokazuje:

- platným občanským průkazem (lična karta) nebo
- cestovním pasem (pasoš).

V případě, že máte **jiné příjmení než je to které je zapsané ve výpisu z volebního seznamu**, volební výbor Vám umožní volit když se na základě fotografie a rodného čísla JMBC dle dokladu kterým prokazujete svojí totožnost může stanovit, že jste Vy osobou zapsanou ve výpisu z volebního seznamu.

Při stanovení totožnosti na volebním místě, je žádoucí, ale není závazné, aby jste předali také **pozvánku k volbám** které by Vám měla být doručena nejpozději pět dní před volbami. V případě, kdy Vám pozvánka k volbám nebyla doručena, tzn. že Vám není známé číslo a adresa volebního místa, můžete si dotazem na webové prezentaci Ministerstva státní správy a lokální samosprávy prověřit na kterém místě volíte.

CO SE DĚJE KDYŽ ODEJDETE VOLIT?



Když v den voleb přijdete na své volební místo, členové volebního výboru:

- **Vám prověří ukazováček pravé ruky** UV lampou, aby stanovili zda-li jste už volili;
- **stanoví Vaši totožnost**, prověřováním údajů z Vašeho občanského průkazu nebo cestovního pasu (žádoucí je ale není závazné aby jste předali také pozvánku k volbám která by Vám měla být doručena nejpozději pět dní před volbami);
- **vyhledají si Vás ve výpise z volebního seznamu** a zakroužkují pořadové číslo před Vaším jménem;
- **budou od Vás požadovat aby jste se podepsali** do výpisu z volebního seznamu;
- **označí Vám ukazováček pravé ruky sprayem**;
- předají Vám volební lístek;
- poučí Vás o způsobu volení a pošlou Vás k místu určeném pro hlasování.



JAKÝM ZPŮSOBEM VOLÍTE?

Když přistoupíte k místu určenému k hlasování, bude zapotřebí aby jste se seznámili s obsahem volebního lístku který Vám byl vydán. Volební lístek obsahuje seznam všech volebních listin které se zúčastňují ve volbách. Volíte tak, že zaokroužkujete pořadové číslo před názvem jedné volební listiny kterou chcete volit.

Volíte osobně za přepážkou která zajišťuje tajnost voleb.

Když zaokroužkujete pořadové číslo před názvem jedné volební listiny, volební lístek musíte složit a vložit do hlasovací urny.

DŮLEŽITÉ: *V případě že při označení volebního lístku uděláte chybu, nemějte starost. Každý volební lístek který je vyplněn tak, že se s jistotou může dojít k závěru koho volič volil, bude platný.*



ZDA-LI MŮŽETE VOLIT ZA POMOCI POMOCNÍKA?



Volič který z důvodů negramotnosti, slabého zraku, invalidity nebo z jiného důvodu není schopen sám vyplnit volební lístek, má právo si na volební místo přivést **pomocníka** který za něj vyplní volební lístek tak, jak mu to volič určí.

Detailní informace o hlasování voličů kteří jsou invalidními osobami jsou obsažené v Návodu pro hlasování voličů kteří jsou invalidními osobami na volbách 17. prosince 2023.

PŘIPOMÍNKY K VOLBÁM



- Prověřte zda-li jste zapsáni do volebního seznamu dotazem na webovou prezentaci [Ministerstva státní správy a místní samosprávy](#) nebo na [Portále eUprava](#);
- Podejte žádost o zápis do volebního seznamu či změnu/opravu osobních údajů Vaší obvodní/městské správě na jejíž území máte bydliště v Srbské republice, prostřednictvím ambasády či konzulátu Srbské republiky, nebo na [Portále eUprava](#), je-li to zapotřebí;
- Podejte žádost Vaší obvodní/městské správě na jejíž území máte bydliště v Srbské republice, prostřednictvím ambasády či konzulátu Srbské republiky, nebo na [Portále eUprava](#) o zápis jména a příjmení v jazyce a písmu Vaší národnostní menšiny, když si to přejete;
- Podejte žádost přes ambasádu či konzulát Srbské republiky o zapsání údaje do volebního seznamu o tom, že na následujících volbách budete volit v zahraničí;
- Prověřte na kterém volebním místě budete volit, případně kde jste zapsáni do výpisu z volebního seznamu dotazem na webovou prezentaci [Ministerstva státní správy a místní samosprávy](#), když Vám nebyla doručena pozvánka k volbám;
- Prověřte si zda-li máte platný občanský průkaz nebo cestovní pas;
- Můžete volit i bez pozvánky k volbám která by Vám měla být doručena pět dní před volbami;

- Naplánujte si příchod na volební místo v den voleb;
- Informujte se u členů volebního výboru o způsobu hlasování, když máte jakoukoli pochybnost;
- Vemte si sebou pomocníka na volební místo když nemáte možnost volit samostatně;



REPUBLIKOVÁ VOLEBNÍ KOMISE

Kralja Milana 14, 11000 Beograd, Srbsko

T: 011/3026-000, 011/3026-100, 011/3026-200

E: rik@parlament.rs, izbori@parlament.rs

www.rik.parlament.gov.rs



Instagram

riksrbije



YouTube

Republička izborna komisija

